

ZARASŲ RAJONO SAVIVALDYBĖS ŠVIETIMO STEBĖSENOS RODIKLIAI 2014 M.

1. Zarasų rajono savivaldybės švietimo stebėsenos rodikliai suskirstyti grupėmis pagal tai, kuri švietimo sistemos komponentą apibūdina: švietimo kontekstą, indėlį į švietimą, švietimo procesus ar švietimo rezultatus.

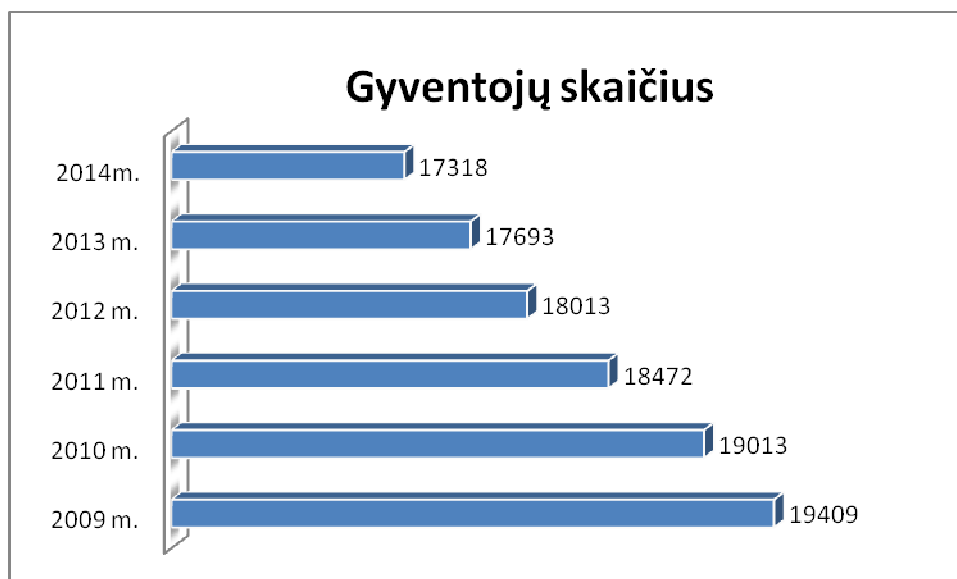
2. ŠVIETIMO KONTEKSTO RODIKLIAI

(parodo išorines sąlygas ir reikmes, darančias poveikį švietimo sistemos procesams)

2.1. Švietimo aplinka:

2.1.1. Gyventojų skaičiaus pokytis.

	2013 m.	2014 m.	Pokytis
Savivaldybės gyventojų skaičius metų pradžioje	17693	17318	-375

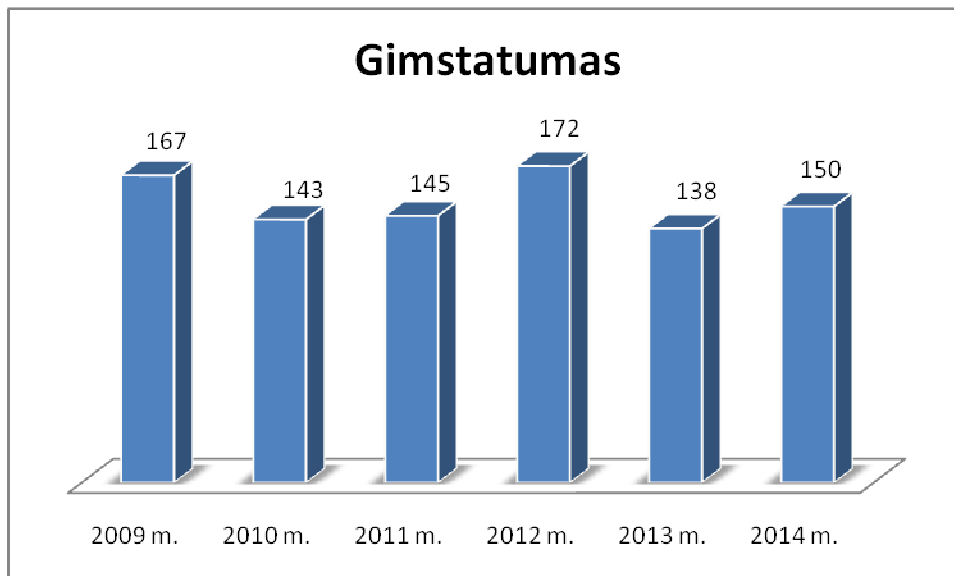


Duomenų šaltinis – Lietuvos statistikos departamento Rodiklių duomenų bazė
<http://db1.stat.gov.lt/statbank/SelectVarVal/Define.asp?Maintable=M3010202&PLanguage=0>

2.1.2. Gimusių einamaisiais metais vaikų skaičiaus ir gimstamumo pokyčiai.

Per praėjusius metus nuo sausio 1 d. iki gruodžio 31 d. Zarasų rajone gimusių vaikų skaičius.

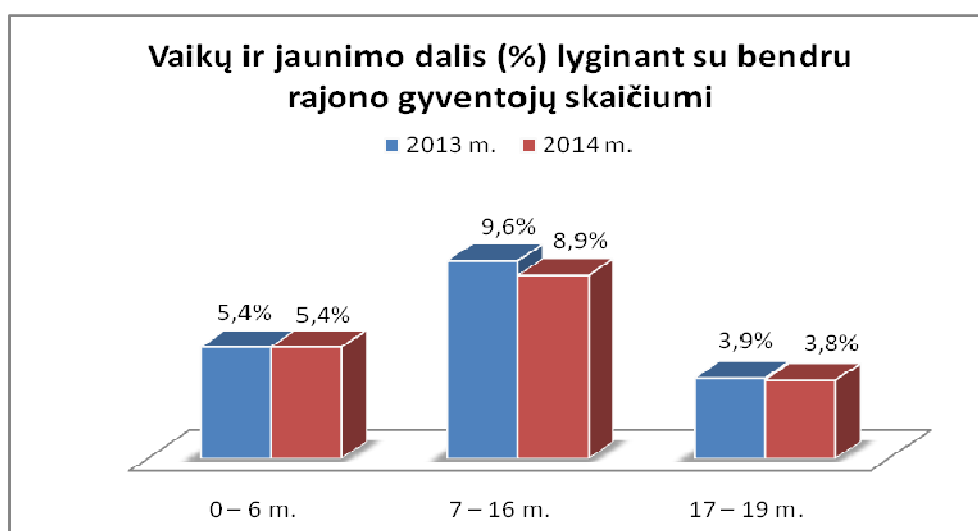
	2013 m.	2014 m.	Pokytis
Gimusių vaikų skaičius	138	150	12



Duomenų šaltinis – Lietuvos statistikos departamento Rodiklių duomenų bazė
<http://db1.stat.gov.lt/statbank/SelectVarVal/Define.asp?Maintable=M3010501&PLanguage=0>

2.1.3. 0-6, 7-16 ir 17-19 metų vaikų ir jaunimo skaičius bei dalis (%) lyginant su bendru gyventojų skaičiumi.

	2013 m.		2014 m.	
	skaičius	dalis	skaičius	dalis
Savivaldybės gyventojų skaičius metų pradžioje. Iš jų:	17693	100 %	17318	100 %
0 – 6 m.	956	5,4%	933	5,4%
7 – 16 m.	1702	9,6%	1546	8,9%
17 – 19 m.	704	3,9%	653	3,8%



Duomenų šaltinis – Lietuvos statistikos departamento Rodiklių duomenų bazė
<http://db1.stat.gov.lt/statbank/SelectVarVal/Define.asp?Maintable=M3010202&PLanguage=0>

2.1.4. Švietimo įstaigų tinklas.

2014 m. rajone gyventojų poreikiams tenkinti veikė 13 švietimo įstaigų: 3 gimnazijos, 3 pagrindinės mokyklos, progimnazija, pradinė mokykla, 3 neformaliojo švietimo įstaigos (sporto ir meno mokyklos), švietimo pagalbos įstaiga, Zarasų žemės ūkio mokykla (Švietimo ir mokslo ministerijos pavaldumas). Vykdamas Mokyklų tinklo pertvarkos 2012 – 2015 metų bendrąjį planą 2014 metais buvo akredituota vidurinio ugdymo programa Antazavės Juozo Gruodžio vidurinėje mokykloje ir 2014 m. liepos 18 d. rajono Savivaldybės tarybos sprendimu Nr. T-133 Antazavės Juozo Gruodžio vidurinei mokyklai suteiktas gimnazijos statusas

2.1.5. Pagal privalomojo ugdymo programas nesimokančių 7-16 metų vaikų dalis (%).

Nėra.

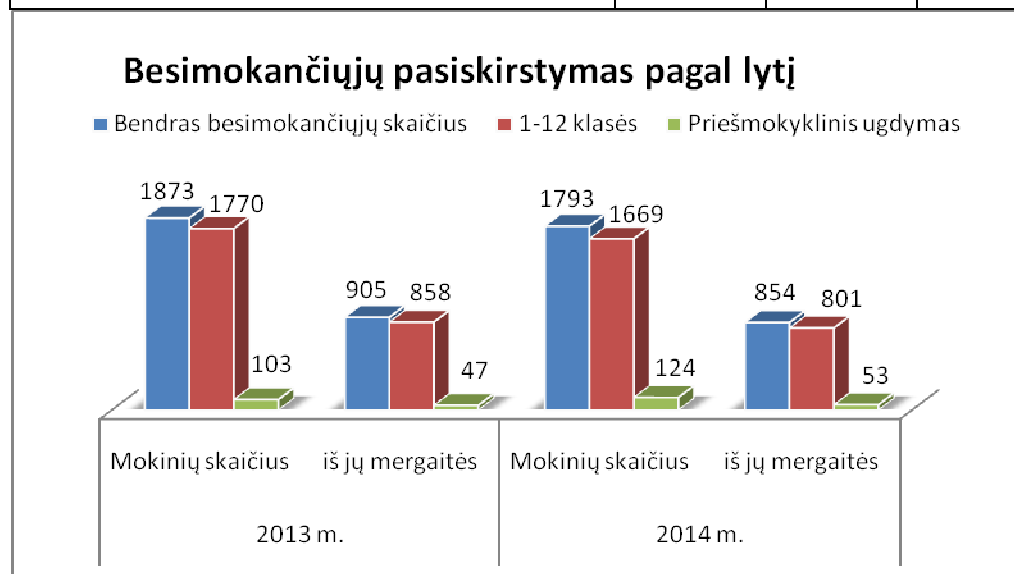
3. INDĖLIO Į ŠVIETIMĄ RODIKLIAI

(Parodo pastangas ir/arba išteklius, reikalingus švietimo sistemai veikti ir tikslams pasiekti)

3.1. Besimokančiųjų charakteristikos:

3.1.1. Besimokančiųjų pasiskirstymas pagal lytį.

	2013 m.		2014 m.	
	mokinių skaičius	iš jų mergaičių	mokinių skaičius	iš jų mergaičių
Bendras besimokančiųjų skaičius*. Iš jų:	1873	905	1793	854
1-12 klasėse	1770	858	1669	801
priešmokyklinėse grupėse	103	47	124	53



* Priešmokyklinio, pradinio, pagrindinio, vidurinio ugdymo programose, specialiosiose bei socialinių įgūdžių ugdymo programose besimokantys ugdytiniai (2013-2014 mokslo metais (2013 m.) ir 2014-2015 m. m. (2014 m.).

Duomenų šaltinis – Švietimo valdymo informacinė sistema (ŠVIS), <http://svis.emokykla.lt/> (1 ataskaita, I lentelė)

3.1.2. Besimokančiųjų, turinčių specialiųjų ugdymo(si) poreikių dalis (%).

Specialiųjų ugdymosi poreikių turinčių mokinių bendrojo ugdymo mokyklų bendrosiose klasėse dalis (%), palyginti su bendru mokinių skaičiumi mokyklose.

	2013 m.		2014 m.	
	skaičius	dalis	skaičius	dalis
Bendras besimokančiųjų skaičius bendrojo ugdymo mokyklose rugsėjo 1 d. (priešmokyklinė grupė, 1–12 klasės, specialiųjų poreikių ir lavinamosios klasės). Iš jų:	1873	100%	1793	100%
specialiųjų poreikių mokinių bendrojo ugdymo mokyklų bendrosiose klasėse	241	12,8%	258	14,4%
specialiosiose, lavinamosiose klasėse ugdomų vaikų ir asmenų, ugdomų pagal socialinių įgūdžių ugdymo programą, skaičius	32	1,7%	26	1,5%

Duomenų šaltinis – ŠVIS. (1 ataskaita, 1 lentelė)

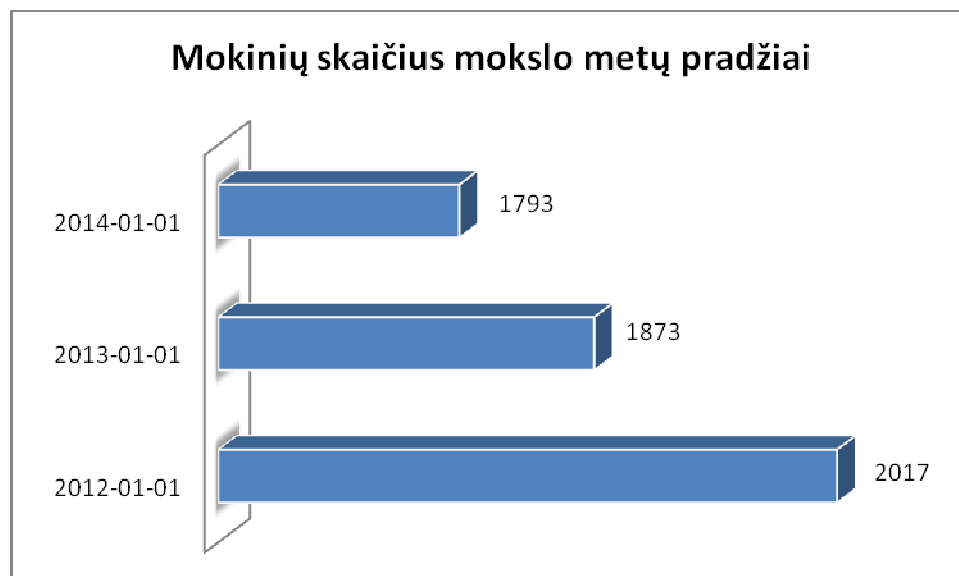
3.1.3. Mokinių, gaunančių nemokamą maitinimą, dalis (%).

	2013 m.		2014 m.	
	skaičius	dalis	skaičius	dalis
Mokiniai, gaunantys nemokamą maitinimą	846	45,1%	713	39,8%

Duomenų šaltinis – Zarasų rajono savivaldybės Finansų skyrius.

3.1.4. Mokinių skaičiaus pokyčiai.

	2013 m.	2014 m.	Pokytis
Mokinių skaičius* mokslo metų pradžia	1873	1793	80

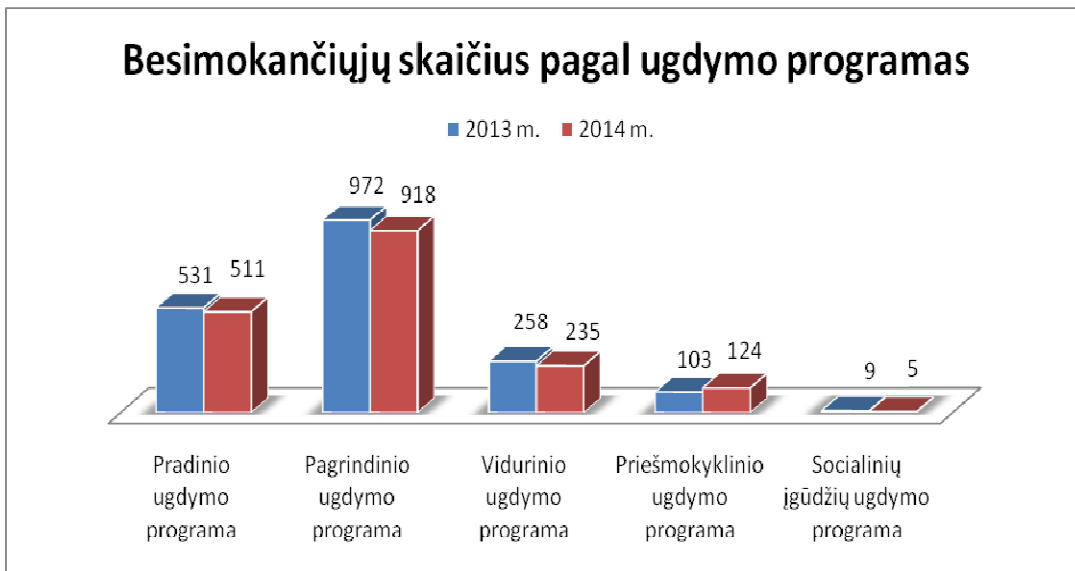


* Priešmokyklinio, pradinio, pagrindinio, vidurinio ugdymo programose bei socialinių įgūdžių ugdymo programose besimokantys ugdytiniai 2013 m. ir 2014 m. rugsėjo 1 d.

Duomenų šaltinis – ŠVIS. (1 ataskaita, 1 lentelė)

3.1.5. Ugdytinių skaičius pagal švietimo įstaigų vykdomas programas. (1 ataskaita, 1 lentelė)

	2013 m.	2014 m.
<i>Ugdymo programos pavadinimas</i>	<i>mokinių skaičius</i>	<i>mokinių skaičius</i>
Pradinio ugdymo programa	509	488
Pagrindinio ugdymo programa	902	853
Vidurinio ugdymo programa	258	235
Pradinio ugdymo individualizuota programa	22	23
Pagrindinio ugdymo individualizuota programa	70	65
Socialinių įgūdžių ugdymo programa	9	5
Priešmokyklinio ugdymo programa	103	124
Iš viso:	2873	1793



Duomenų šaltinis – ŠVIS.

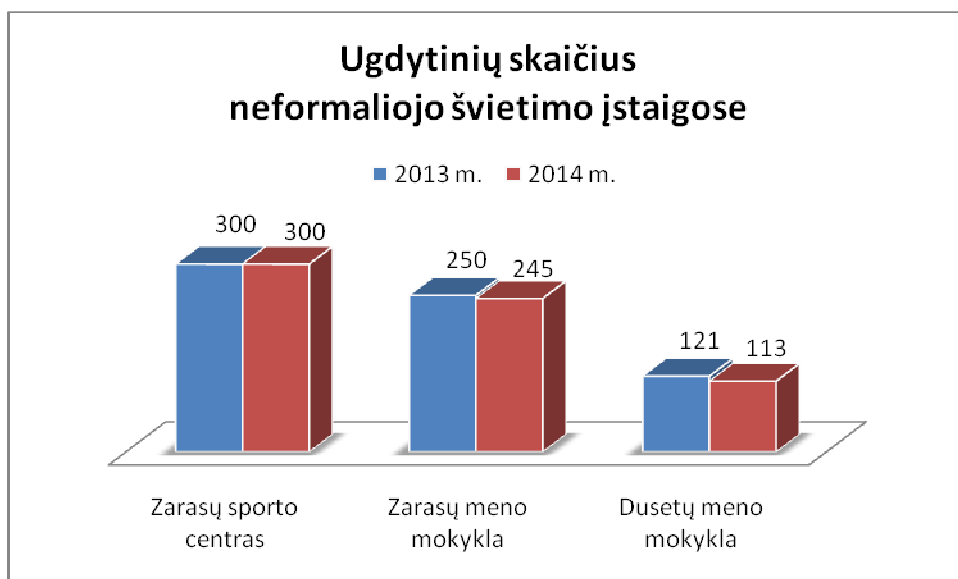
3.1.6. Pavežamų mokinių dalis (%).

	2013 m.		2014 m.	
	skaičius	dalis	skaičius	dalis
Mokinių skaičius	1873	100%	1793	100%
Pavežamų mokinių skaičius	774	41,3%	725	40,4%

Duomenų šaltinis – ŠVIS. 1 ataskaita-13.1 lentelė

3.1.7. Lankančių neformaliojo vaikų švietimo įstaigas skaičiaus pokyčiai.

<i>Įstaiga</i> \ <i>Vaikų skaičius</i>	2013 m.	2014 m.	Pokytis
Zarasų sporto centras	300	300	0
Zarasų meno mokykla	250	245	-5
Dusetų meno mokykla	121	113	-8



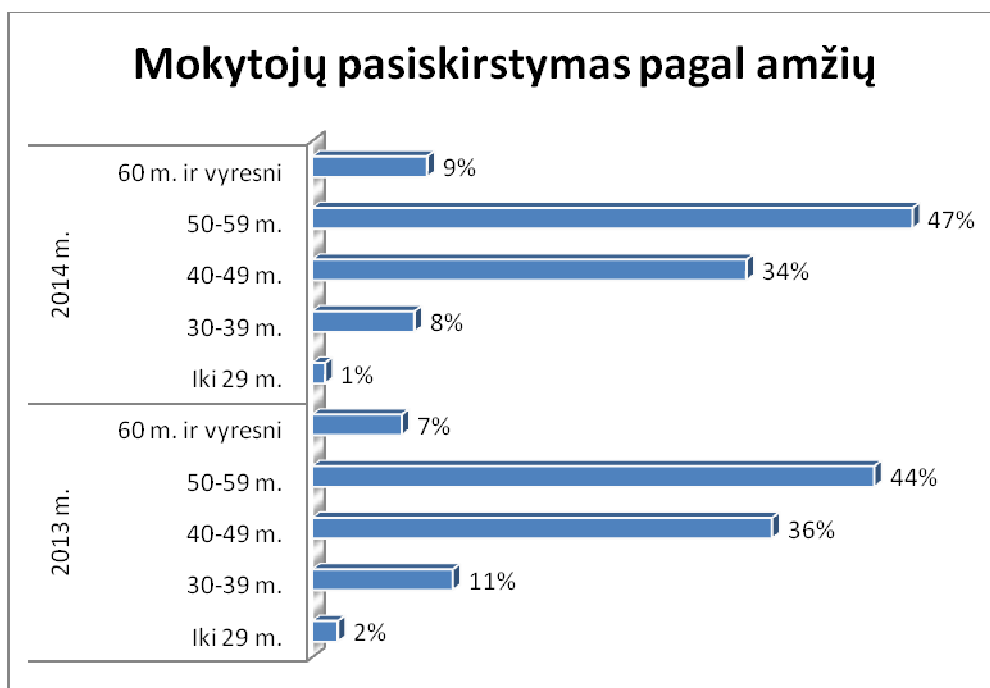
Duomenų šaltinis – ŠVIS, duomenys fiksuojami atitinkamų metų spalio 1 d. (4-mokykla ataskaita)

3.2. Personalo charakteristika:

3.2.1. Pedagoginio personalo pasiskirstymas pagal amžių (%).

Bendrojo ugdymo mokyklose dirbančių mokytojų pasiskirstymas pagal amžių.

	2013 m.						2014 m.					
	Iki 29 m.	30-39 m.	40-49 m.	50-59 m.	60 m. ir vyresni	Iš viso	Iki 29 m.	30-39 m.	40-49 m.	50-59 m.	60 m. ir vyresni	Iš viso
Bendrojo ugdymo mokyklų mokytojų pasiskirstymas pagal amžių ir kvalifikacijas. Iš jų (% , skaičius):	2% (3)	11% (21)	36% (70)	44% (86)	7% (14)	100% (194)	1% (2)	8% (15)	34% (65)	47% (91)	9% (19)	100% (192)
neatestuotų mokytojų	(1)	(4)	(6)	(2)	-	(13)	(1)	(3)	(5)	(2)	(1)	(12)
mokytojų	(2)	(4)	(3)	(6)	(1)	(16)	(1)	(4)	(2)	(5)	(1)	(13)
vyresn. mokytojų	-	(7)	(33)	(30)	(9)	(79)	-	(4)	(33)	(34)	(10)	(81)
metodininkų	-	(6)	(27)	(44)	(3)	(80)	-	(4)	(24)	(47)	(5)	(80)
ekspertų	-	-	(1)	(4)	(1)	(6)	-	-	(1)	(3)	(2)	(6)

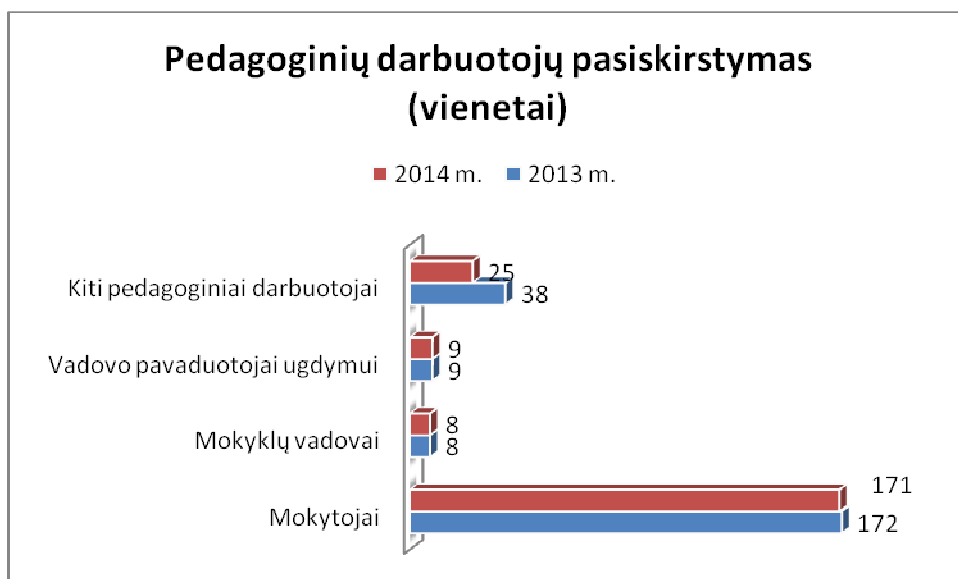


Duomenų šaltinis – ŠVIS. I ataskaita-11 ir 12 lentelės

3.2.2. Pedagoginio personalo pasiskirstymas pagal lytį (%).

Duomenys apie pedagoginius darbuotojus, dirbančius pagrindiniame darbe. Duomenys fiksuojami atitinkamų metų spalio 1 d.

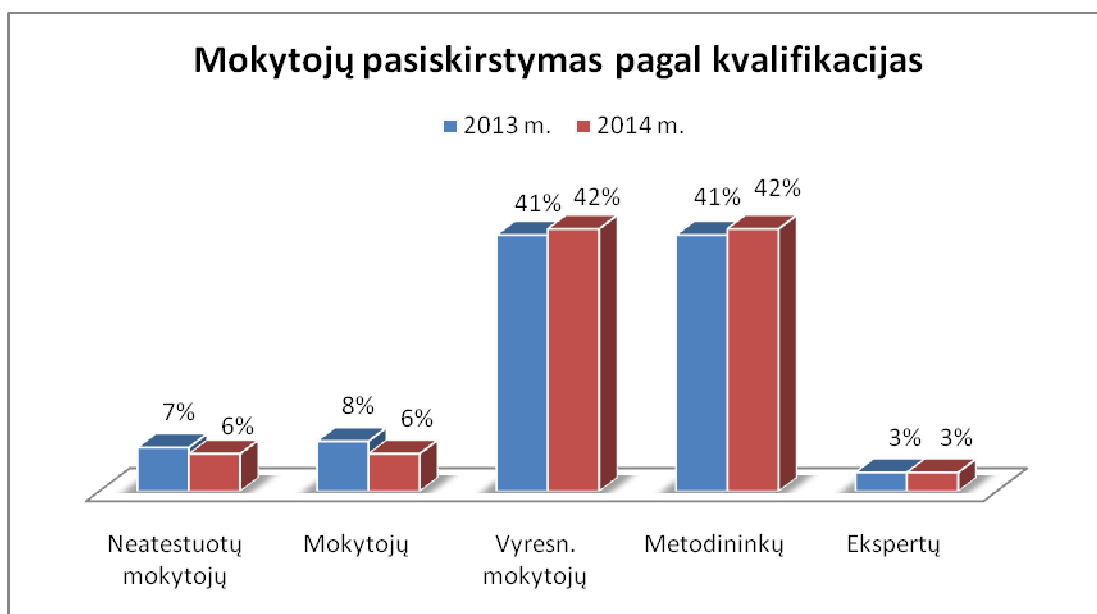
Darbuotojų charakteristika		2013 m.			2014 m.		
		bendras darbuotojų skaičius	iš jų moterų (skaičius)	iš jų moterų (dalis)	bendras darbuotojų skaičius	iš jų moterų (skaičius)	iš jų moterų (dalis)
Bendrojo ugdymo mokyklų mokytojų (išskyrus mokyklų vadovus)	priešmokyklinio ugdymo pedagogų	10	10	100%	10	10	100%
	1-4 klasių mokytojų	42	42	100%	39	39	100%
	5-12 klasių ir gimnazijų I-IV klasių mokytojų	120	98	82%	122	99	81%
mokyklos vadovų		8	5	63%	8	5	63%
vadovo pavaduotojų ugdymo reikalams		9	7	78%	9	7	78%
Iš viso (mokytojų ir vadovų):		189	162	86%	188	160	85%
Iš viso pedagoginių darbuotojų. Iš jų:		227	199	88%	217	189	88%
logopedų		3	3	100%	3	3	100%
specialiųjų pedagogų		4	4	100%	4	4	100%
psichologų		3	3	100%	3	3	100%
socialinių pedagogų		7	7	100%	7	7	100%
neformaliojo ugdymo mokytojų (pedagogų)		1	1	100%	0	0	0
auklėtojų, nedėstančių mokykloje		12	11	92%	8	8	93%



Duomenų šaltinis – ŠVIS. 1 ataskaita-1 lentelė

3.2.3. Pedagoginio personalo pasiskirstymas pagal kvalifikacines kategorijas (%).

	2013 m.		2014 m.	
	skaičius	dalis	skaičius	dalis
Bendrojo ugdymo mokyklų mokytojų pasiskirstymas pagal kvalifikacijas. Iš jų:	194	100%	192	100%
neatestuotų mokytojų	13	7%	12	6%
mokytojų	16	8%	13	6%
vyresn. mokytojų	79	41%	81	42%
metodininkų	80	41%	80	42%
ekspertų	6	3%	6	3%



Duomenų šaltinis – ŠVIS. 1 ataskaita-11 ir 12 lentelės

3.2.4. Pedagoginio personalo, kuris dalyvavo tarptautinėse mainų programose per praėjusius 5 metus dalis (%).

Nėra.

3.2.5. Vienam pedagogui tenkantis besimokančiųjų skaičius (vienetais).

	2013 m.	2014 m.
Vienam pedagogui tenkantis besimokančiųjų skaičius (vienetais)	9,7	9,3
Bendrojo ugdymo mokyklų mokytojų skaičius	194	192
Mokinių skaičius*	1873	1793

* Priešmokyklinio, pradinio, pagrindinio, vidurinio ugdymo programose bei socialinių įgūdžių ugdymo programose besimokantys ugdytiniai.

Duomenų šaltinis – ŠVIS.

3.2.6. Pedagoginio personalo vidutinis darbo užmokestis.

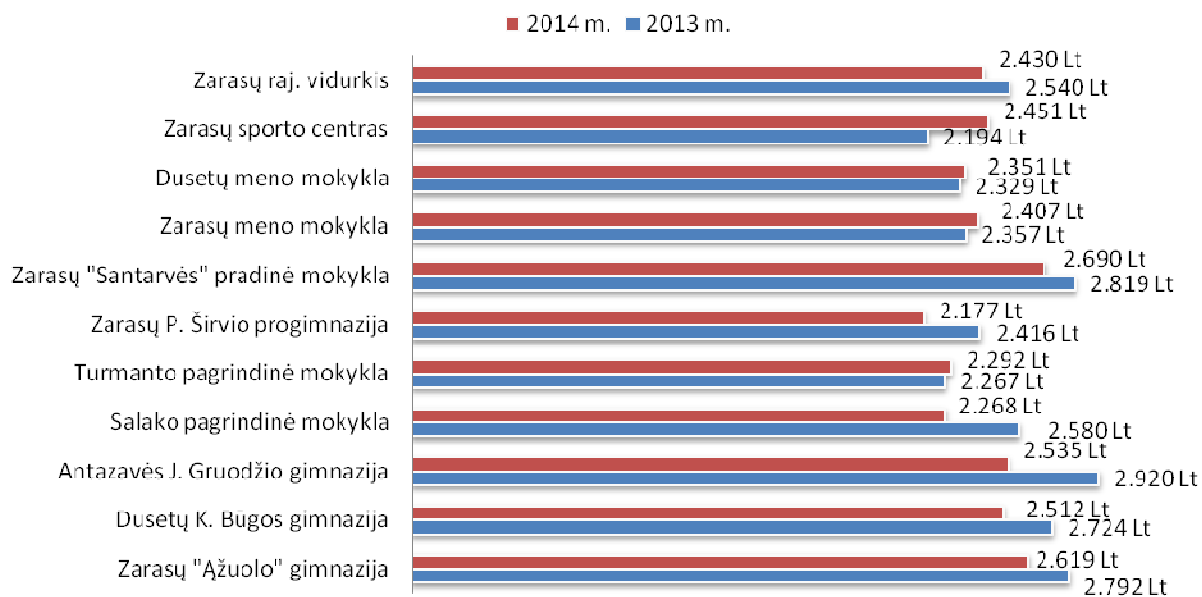
Informacija pateikiama pagal 2012-2013 mokslo metų (2013 m.) ir 2013-2014 m. m. (2014 m.) bendrojo ugdymo mokyklų pateiktas tarififikacijas. Į šiuos duomenis neįtraukti direktorių, direktorių pavaduotojų, skyrių vedėjų atlyginimai ir pedagogų, kurie turi mažiau kaip 18 apmokamų savaitinių valandų, atlyginimai (neatskaičius mokesčių).

1 mėnesio mokytojo darbo užmokestis (neatskaičius mokesčių)	Zarasų „Ažuolo“ gimnazija		Dusetų Kazimiero Būgos gimnazija		Antazavės Juozo Gruodžio gimnazija		Salako pagrindinė mokykla		Turmanto pagrindinė mokykla		Zarasų Pauliaus Širvio progimnazija		Zarasų „Santarvės“ pradinė mokykla	
	2013 m.	2014 m.	2013 m.	2014 m.	2013 m.	2014 m.	2013 m.	2014 m.	2013 m.	2014 m.	2013 m.	2014 m.	2013 m.	2014 m.
1600-1799 Lt	-	-	2	1	1	1	3	1	3	2	1	3	1	-
1800-2400 Lt	4	7	7	11	2	7	4	6	4	1	13	7	1	1
2401-2800 Lt	6	6	9	6	7	5	3	2	2	4	13	1	1	12
2801-3000 Lt	3	3	4	2	1	3	1	2	-	-	3	2	8	4
3001-3050 Lt	1	1	-	-	1	-	-	-	2	-	-	-	-	-

3051-3800 Lt	10	14	10	6	8	3	4	-	-	-	1	2	6	-
Vidutinis Zarasų raj. mokytojo 1 mėnesio darbo užmokestis	2792 Lt	2619 Lt	2724 Lt	2512 Lt	2920 Lt	2535 Lt	2580 Lt	2268 Lt	2267 Lt	2292 Lt	2416 Lt	2177 Lt	2819 Lt	2690 Lt

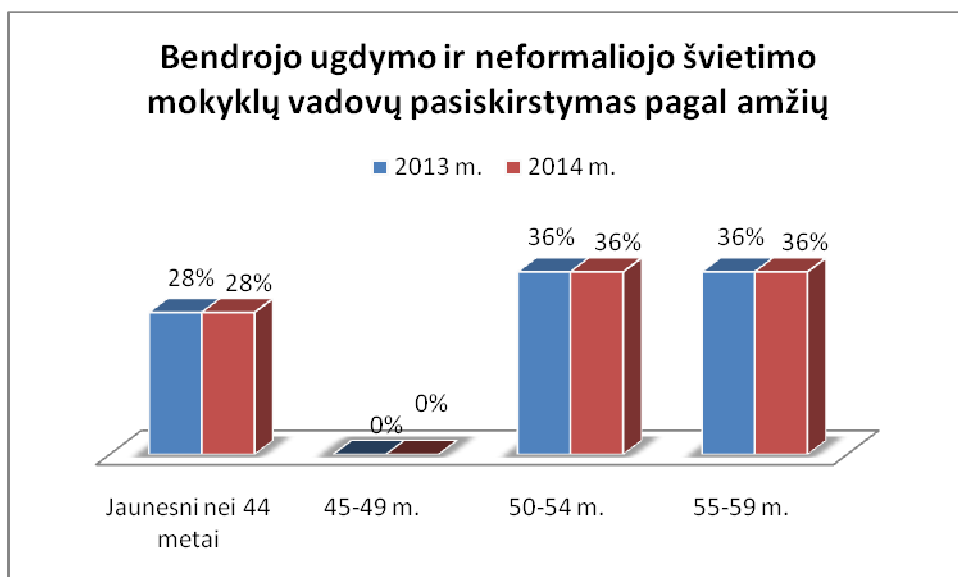
1 mėnesio mokytojo darbo užmokestis (neatskaičius mokesčių)	Zarasų meno mokykla		Dusetų meno mokykla		Zarasų sporto centras	
	2013 m.	2014 m.	2013 m.	2014 m.	2013 m.	2014 m.
1600-1799 Lt	3	3	1	1	-	-
1800-2400 Lt	5	5	2	2	4	2
2401-2800 Lt	3	4	1	1	2	1
2801-3000 Lt	1	2	-	1	-	2
3001-3050 Lt	-	-	-	-	-	-
3051-3800 Lt	2	2	1	-	-	-
Vidutinis Zarasų raj. mokytojo 1 mėnesio darbo užmokestis	2357 Lt	2407 Lt	2329 Lt	2351 Lt	2176 Lt	2451 Lt

Mokytojo 1 mėnesio darbo užmokestis neatskaičius mokesčių



3.2.7. Švietimo įstaigų vadovų pasiskirstymas pagal amžius (%).

	2013 m.		2014 m.	
	skaičius	dalis	skaičius	dalis
Bendrojo ugdymo ir neformaliojo švietimo mokyklų vadovų skaičius spalio 1 d. Iš jų:	11	100%	11	100%
jaunesni nei 44 metai	3	28%	3	28%
45-49 m.	-	0%	-	0%
50-54 m.	4	36%	4	36%
55-59 m.	4	40%	4	36%
60 m. ir vyresni	-	0%	-	0%



Duomenų šaltinis – ŠVIS, Pedagogų registras (2013-2014 mokslo metai (2013 m.) ir 2014-2015 m. m. (2014 m.))

3.2.8. Švietimo įstaigų vadovų pasiskirstymas pagal lytį (%).

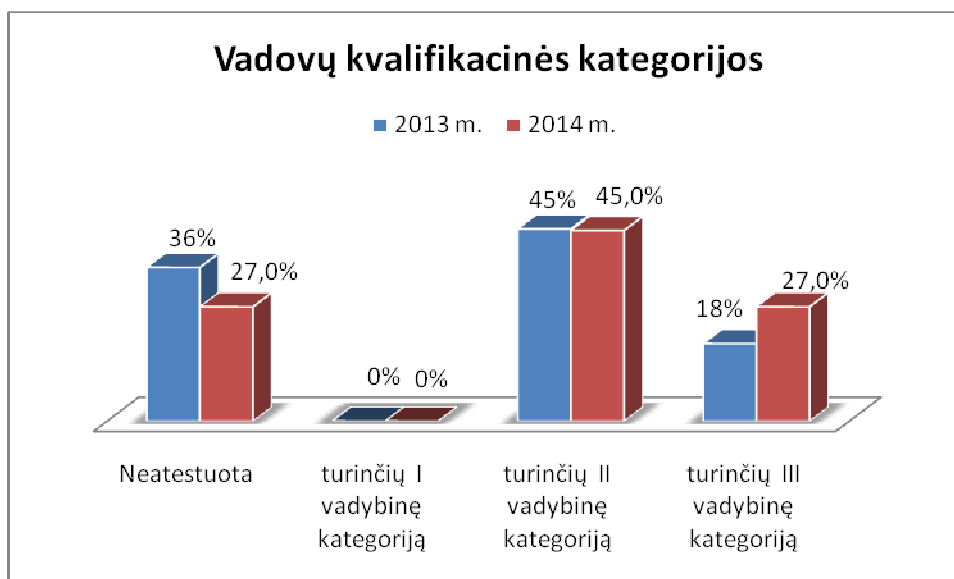
	2013 m.		2014 m.	
	skaičius	dalis	skaičius	dalis
Bendrojo ugdymo ir neformaliojo švietimo mokyklų vadovų skaičius spalio 1 d. Iš jų:	11	100%	11	100%
moterys	7	64%	7	64%
vyrai	4	36%	4	36%

Duomenų šaltinis – ŠVIS, Pedagogų registras.

3.2.9. Švietimo įstaigų vadovų pasiskirstymas pagal kvalifikacines kategorijas (%).

Bendrojo ugdymo mokyklų ir neformaliojo švietimo įstaigų direktorių pasiskirstymas (%) pagal kvalifikacines kategorijas. Vadybinės kategorijos skaičiuojamos pagal atitinkamų metų spalio 1 d. duomenis.

Direktorių pasiskirstymas pagal kvalifikacines kategorijas	2013 m.		2014 m.	
	skaičius	dalis	skaičius	dalis
Bendrojo ugdymo ir neformaliojo švietimo mokyklų vadovų skaičius spalio 1 d. Iš jų:	11	100 %	11	100 %
neatestuotų	4	36,3%	3	27,3 %
turinčių I vadybinę kategoriją	-	-	-	-
turinčių II vadybinę kategoriją	5	45,4 %	5	45,4 %
turinčių III vadybinę kategoriją	2	18,3 %	3	27,3 %



Duomenų šaltinis – ŠVIS, Pedagogų registras.

3.3. Materialieji ir finansiniai ištekliai:

3.3.1. Savivaldybės biudžeto išlaidos švietimui (tūkst. Lt; %).

	2013 m.		2014 m.	
	tūkst. Lt	dalis	tūkst. Lt	dalis
Bendras savivaldybės biudžetas. Iš jų:	49988,2	100%	52234,6	100%
Švietimui	18680,9	37,3%	18 028,7	34,5%

Duomenų šaltinis – Zarasų rajono savivaldybės atitinkamų metų patikslintas biudžetas.

3.3.2. Vidutinės vienam besimokančiam asmeniui tekusios lėšos (tūkst. Lt).

	2013 m.			2014 m.		
	1 mokiniui (tūkst. Lt)	Mokinių skaičius*	Iš viso** (tūkst. Lt)	1 mokiniui (tūkst. Lt)	Mokinių skaičius*	Iš viso** (tūkst. Lt)
Zarasų rajono vidurkis	7,6	x	x	7,9	x	x
Zarasų „Ažuolo“ gimnazija	5,9	342	2090,6	6,3	337	2116
Dusetų Kazimiero Būgos gimnazija	8,4	359	3020,6	7,4	392	2904,8
Antazavės Juozo Gruodžio gimnazija	7,0	230	1616,6	7,5	218	1635,4
Salako pagrindinė mokykla	10,8	147	1594,4	10,7	126	1353,2
Turmanto pagrindinė mokykla	11,2	84	941,5	12,6	71	893,5
Zarasų Pauliaus Širvio progimnazija	5,5	450	2488,4	6,0	404	2429,1
Zarasų „Santarvės“ pradinė mokykla	4,3	349	1517,3	4,6	361	1647,9
Iš viso:	x	1961	13 269,4	x	1909	12979,9

* Vidutinis besimokančiųjų skaičius bendrojo ugdymo mokyklose (priešmokyklinio amžiaus ugdytiniai ir 1-12 klasių mokiniai) atitinkamais kalendoriniais metais.

** Iš viso – mokyklos ūkio lėšos ir Mokinio krepšelis.

Duomenų šaltinis – Zarasų rajono savivaldybės atitinkamų metų patikslintas biudžetas, ŠVIS.

3.3.3. Mokymo lėšų suma, tenkanti vienam mokiniui (tūkst. Lt).

Švietimo ir mokslo ministerija specialiosios tikslinės dotacijos mokinio krepšelio Zarasų rajonui skyrė: 2013 m. – 9 846,8 tūkst. Lt, 2014 m. – 9 722,0 tūkst. Lt. Šios lėšos skiriamos bendrojo ugdymo mokykloms, ikimokyklinio ugdymo ir neformaliojo švietimo įstaigoms, pedagoginei psichologinei tarnybai finansuoti.

	2013 m.		2014 m.	
	1 mokiniui (tūkst. Lt)	MK* (tūkst. Lt)	1 mokiniui (tūkst. Lt)	MK* (tūkst. Lt)
Zarasų rajono vidurkis	5,0	x	5,2	x
Zarasų „Ažuolo“ gimnazija	4,7	1593,9	4,7	1596,8
Dusetų Kazimiero Būgos gimnazija	5,5	1989,3	4,7	1857,8
Antazavės Juozo Gruodžio gimnazija	5,2	1192,2	5,5	1202,6
Salako pagrindinė mokykla	6,2	911,4	6,6	825,8
Turmanto pagrindinė mokykla	6,5	549,2	7,6	540,2
Zarasų Pauliaus Širvio progimnazija	4	1793,6	4,3	1719,9
Zarasų „Santarvės“ pradinė mokykla	3,1	1075,0	3,1	1104,6
Iš viso:	x	9104,6	x	8847,7

* MK – speciali tikslinė dotacija mokinio krepšeliui finansuoti.

Duomenų šaltinis – Zarasų rajono savivaldybės atitinkamų metų patikslintas biudžetas, ŠVIS.

3.3.4. Steigėjo skirtų lėšų suma, tenkanti vienam mokiniui (tūkst. Lt).

	2013 m.		2014 m.	
	1 mokiniui (tūkst. Lt)	MA* (tūkst. Lt)	1 mokiniui (tūkst. Lt)	MA* (tūkst. Lt)
Zarasų rajono vidurkis	2,6	x	2,7	x
Zarasų „Ažuolo“ gimnazija	1,4	496,7	1,5	519,2
Dusetų Kazimiero Būgos gimnazija	2,9	1031,3	2,7	1047
Antazavės Juozo Gruodžio gimnazija	1,8	424,4	2,0	432,8
Salako pagrindinė mokykla	4,6	683,0	4,2	527,4
Turmanto pagrindinė mokykla	4,7	392,3	5,0	353,3
Zarasų Pauliaus Širvio progimnazija	1,5	694,8	1,8	709,2
Zarasų „Santarvės“ pradinė mokykla	1,3	442,3	1,5	543,3
Iš viso:	x	4164,8	x	4132,2

* MA – mokyklos ūkio lėšos: atlyginimai aptarnaujančiajam personalui, lėšos pastato eksploatacinėms išlaidoms padengti, pinigai šildymui, elektrai, kanceliarinėms prekėms ir pan.

Duomenų šaltinis – Zarasų rajono savivaldybės atitinkamų metų patikslintas biudžetas, ŠVIS.

4. ŠVIETIMO PROCESŲ RODIKLIAI

(Parodo priežastiniais ryšiais susijusių švietimo sistemos pokyčių eigą)

4.1. Mokymas ir mokymasis:

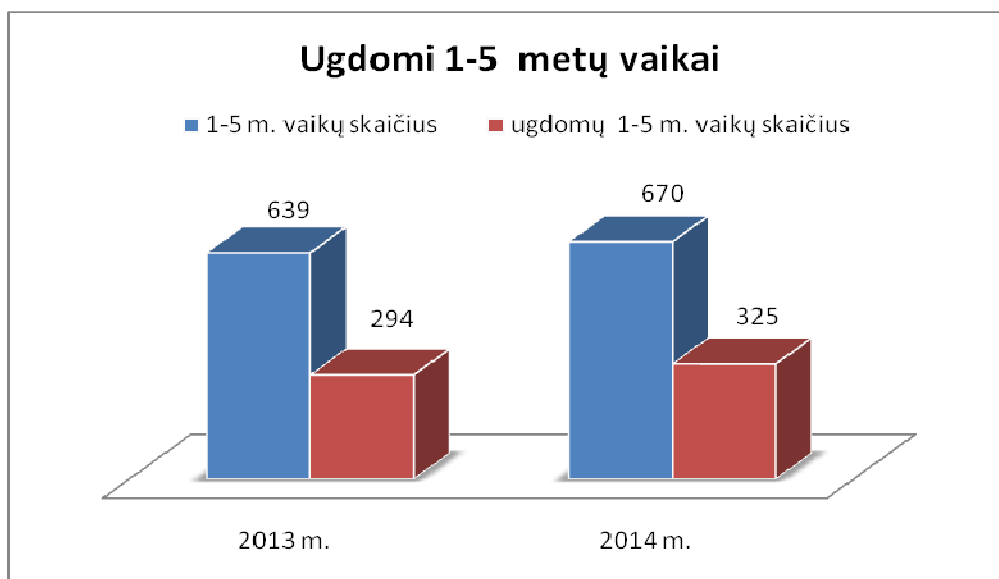
4.1.1. Besimokančiųjų dalis amžiaus grupėje (%).

Ugdymo programos pavadinimas	2013 m.		2014 m.	
	mokinių skaičius	besimokančiųjų dalis pagal ugdymo programas	mokinių skaičius	besimokančiųjų dalis pagal ugdymo programas
Pradinio ugdymo programa	531	28%	511	28%
Pagrindinio ugdymo programa	972	52%	918	51%
Vidurinio ugdymo programa	258	14%	235	13%
Socialinių įgūdžių ugdymo programa	9	1%	5	1%
Priešmokyklinio ugdymo programa	103	5%	124	7%
Iš viso:	1873	100%	1793	100%

Duomenų šaltinis – ŠVIS.

4.1.2. Ugdomų 1-5 metų vaikų dalis (%) lyginant su bendru to amžiaus vaikų skaičiumi.

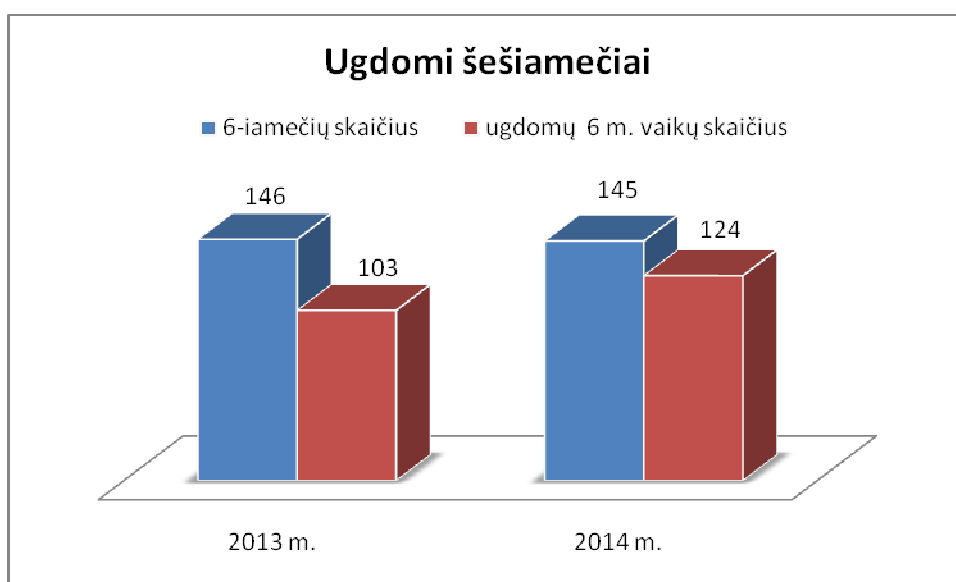
	2013 m.	2014 m.
1-5 m. vaikų skaičius	639	670
ugdomų 1-5 m. vaikų skaičius	294	325
ugdomųjų 1-5 m. vaikų dalis	46%	48%



Duomenų šaltinis – ŠVIS ir Lietuvos statistikos departamento Rodiklių duomenų bazė <http://db1.stat.gov.lt/statbank/SelectVarVal/Define.asp?Maintable=M3010202&PLanguage=0> iš ŠVIS ikimokyklinukų skaičius

4.1.3. Ugdomų 6 metų vaikų dalis (%) lyginant su bendru to amžiaus vaikų skaičiumi.

	2013 m.	2014 m.
6-iamečių skaičius	146	145
ugdomų 6 m. vaikų skaičius	103	124
ugdomųjų 6 m. vaikų dalis	71%	86%



Duomenų šaltinis – ŠVIS ir Lietuvos statistikos departamento Rodiklių duomenų bazė <http://db1.stat.gov.lt/statbank/SelectVarVal/Define.asp?Maintable=M3010202&PLanguage=0>

4.1.4. Besimokančiųjų Savivaldybės švietimo įstaigose kitų šalių piliečių skaičius (vienetais).

	2013 m.	2014 m.
Priešmokyklinio ugdymo grupė	-	-
1-4 klasės	1	1
5-10 ir gimnazijos I-II klasės	1	1
11-12 ir gimnazijos III-IV klasės	-	-
Iš viso besimokančių užsieniečių	2	2

Duomenų šaltinis – ŠVIS. **I ataskaita-8 lentelė**

4.2. Ugdymo procesų organizavimas ir valdymas:

4.2.1. Pedagogų kontaktinių darbo valandų dalis (%), lyginant su visu pedagogų darbo laiku (%).

	2013 m.			2014 m.		
	tarifikuotų valandų skaičius	iš jų kontaktinių valandų skaičius	kontaktinių valandų dalis	tarifikuotų valandų skaičius	iš jų kontaktinių valandų skaičius	kontaktinių valandų dalis
Zarasų „Ąžuolo“ gimnazija	803,51	579	72%	819,91	588	72%
Dusetų Kazimiero Būgos gimnazija	902,6	653	72%	841,8	603	72%
Antazavės Juozo Gruodžio gimnazija	638	440,5	69%	638	443	69%
Salako pagrindinė mokykla	405,8	308	76%	405,8	309	76%
Turmanto pagrindinė mokykla	349,53	263	75%	280,43	210	75%
Zarasų Pauliaus Širvio progimnazija	933,6	653	70%	853	620	73%
Zarasų „Santarvės“ pradinė mokykla	497,21	358	72%	520,34	373	72%
Iš viso:	4432,45	3351,9	76%	4359,28	3146,0	73%

Duomenų šaltinis – pateiktos bendrojo ugdymo mokyklų tarifیکacijos atitinkamų mokslo metų pradžiai.

4.2.2. Administracinio ir kito personalo skaičius.

Didžiausias leistinas darbuotojų pareigybių skaičius nustatytas 2013 m. vasario 21 d. rajono Savivaldybės tarybos sprendimu Nr. T-9 „Dėl didžiausio leistino darbuotojų, dirbančių pagal darbo sutartis ir gaunančių darbo užmokestį iš savivaldybės biudžeto, pareigybių skaičiaus švietimo įstaigose patvirtinimo“. Į etatų skaičių neįskaičiuojami mokytojai.

Eil. Nr.	Įstaiga	2013 m. (etatų skaičius)	2014 m. (etatų skaičius)
1.	Zarasų „Ąžuolo“ gimnazija	25,9	25,9
2.	Dusetų Kazimiero Būgos gimnazija	61,73	64,23
3.	Antazavės Juozo Gruodžio gimnazija	29,5	29,5
4.	Zarasų Pauliaus Širvio progimnazija	41,41	41,41
5.	Zarasų „Santarvės“ pradinė mokykla	27,5	27,5
6.	Turmanto pagrindinė mokykla	27,3	27,3
7.	Salako pagrindinė mokykla	34,4	34,4
9.	Zarasų „Lakštingalos“ mokykla	55,23	55,23
10.	Zarasų meno mokykla	5,5	5,5
11.	Dusetų meno mokykla	5,5	6,5
12.	Zarasų sporto centras	8,5	10
13.	Zarasų švietimo centras	6,75	6,75
Iš viso (etatų):		330,81	335,81

4.2.2. Vidutinis mokinių skaičius klasės komplekte/grupėje (vienetais).

	2013 m.	2014 m.
Mokinių skaičius	1873	1793
Klasių/grupių komplektų skaičius	103	99
Vidutinis mokinių skaičius klasės/grupės komplekte	18,2	18,1

Duomenų šaltinis – ŠVIS ir rajono Savivaldybės tarybos sprendimai dėl klasių komplektavimo.

5. ŠVIETIMO REZULTATŲ RODIKLIAI

(Parodo būvį pasibaigus tam tikram švietimo proceso etapui arba švietimo skurtą produktą)

5.1. Švietimo rezultatas:

5.1.1. Besimokančiųjų, baigusių vidurinio ugdymo programą, dalis (%).

	2013 m. (2012-2013 m. m.)	2014 m. (2013-2014 m. m.)
Gavusių išsilavinimo pažymėjimą skaičius	134	130
12 klasėse ir IV gimnazijos klasėse atitinkamais mokslo metais rugsėjo 1 d. besimokančiųjų skaičius	147	143
Baigusių vidurinio ugdymo programą dalis	91%	90%

Duomenų šaltinis – ŠVIS. (1 ataskaita -2 ir 16 lentelė ir atitinkamų metų rugsėjo 1d. užfiksuotas mokinių skaičius.

5.1.2. Besimokančiųjų, baigusių pagrindinio ugdymo programą, dalis (%).

Dalis besimokančiųjų per mokslo metus pakeičia ugdymo įstaigą, nemažai mokinių tęsia mokslus Zarasų žemės ūkio mokykloje ar kitose ne Zarasų rajono ugdymo įstaigose.

	2013 m. (2012-2013 m. m.)	2014 m. (2013-2014 m. m.)
Gavusių išsilavinimo pažymėjimą skaičius	166	135
10 klasėse ir II gimnazijos klasėse atitinkamais mokslo metais rugsėjo 1 d. besimokančiųjų skaičius	170	145
Baigusių pagrindinio ugdymo programą dalis	91%	93%

Duomenų šaltinis – ŠVIS. (1 ataskaita -2 ir 16 lentelė ir atitinkamų metų rugsėjo 1d. užfiksuotas mokinių skaičius.